




### Orientação para inscrição de dependente

- Ao acessar o link de inscrição o sistema irá perguntar se a inscrição é “para mim” ou “para um dependente”. Selecione “para um dependente”

### INSCRIÇÃO

Caso você vá realizar uma inscrição para um dependente, selecione a opção "Para um dependente"

Para quem é essa inscrição?



- Após clicar em “para um dependente”, irá solicitar que clique em “novo dependente”.  
\*Se você já possui o dependente cadastrado, o nome do mesmo irá constar no sistema e então basta selecionar o dependente. Conforme imagem.  
**O sistema só permite o grau de parentesco “FILHO” mesmo que seja o professor a realizar a inscrição do aluno.**

DEPENDENTES ⓘ

Novo dependente

👤 Filho(a)

Nome  
[Redacted]

Documento  
[Redacted]

E-mail  
[Redacted]

Selecionar Excluir



- Após clicar em “selecionar”, na pagina seguinte o sistema mostrará os dados do responsável pelo dependente. Confirme os dados e clique em avançar.

**DADOS PESSOAIS DO RESPONSÁVEL**

Confirme seus dados antes de prosseguir com a inscrição.

Nome completo

Data de nascimento

Nacionalidade  
 Brasil

---

**DOCUMENTOS**

CPF

---

**DADOS DE CONTATO**

E-mail

Telefone 1

**CONSENTIMENTOS**

- Aceito receber comunicações relacionadas a iniciativas e projetos da Universidade destinados a alunos de ensino médio
- Aceito receber informações sobre os cursos de graduação da Universidade.
- Aceito receber informações sobre os cursos de Idiomas e de curta duração da Universidade.
- Aceito receber informações sobre os cursos de pós-graduação da Universidade.

[Avançar](#)



- **Outro caso: \*se você ainda não tem o dependente cadastrado, ao clicar em "novo dependente", o sistema solicitará a confirmação de seus dados (dados do responsável) para seguir com a inscrição. E após o preenchimento dos dados do DEPENDENTE.**

**DADOS PESSOAIS DO RESPONSÁVEL**

Confirme seus dados antes de prosseguir com a inscrição.

Nome completo

Data de nascimento

Nacionalidade  
 Brasil

---

**DOCUMENTOS**

CPF

---

**DADOS DE CONTATO**

E-mail

Telefone 1

**CONSENTIMENTOS**

- Aceito receber comunicações relacionadas a iniciativas e projetos da Universidade destinados a alunos de ensino médio
- Aceito receber informações sobre os cursos de graduação da Universidade.
- Aceito receber informações sobre os cursos de Idiomas e de curta duração da Universidade.
- Aceito receber informações sobre os cursos de pós-graduação da Universidade.



[Avançar](#)

- **Na página seguinte será solicitado o preenchimento dos dados do DEPENDENTE. Importante que os dados sejam do dependente, inclusive o CPF.**

**SUBOS PESSOAS DO DEPENDENTE**

Nome completo

Informe o nome como consta em sua identidade

Vínculo com o Responsável

Função

Data de nascimento

Dia / Mês / Ano

Nacionalidade

Sexo

---

**DOCUMENTOS DO DEPENDENTE**

CPF

Passaporte

---

**SUBOS DE CONTATO DO DEPENDENTE**

E-mail

Telefone

Informe o código de área e o número de telefone

DDD / Número

---

**TERMOS E CONDIÇÕES**

Para prosseguir com a inscrição é necessário ler e concordar com os termos do regulamento.

[Clique aqui e leia o regulamento](#)

Declaro estar ciente dos termos do regulamento e concordar com os mesmos.

[Avançar](#) [Voltar](#)

- Após o preenchimento é preciso ir até **TERMOS E CONDIÇÕES** e clicar em “**clique aqui e leia o regulamento**” e após fechar o regulamento.

**Regulamento**

REGULAMENTO - PROGRAMA DE BOLSAS DE INICIAÇÃO CIENTÍFICA JÚNIOR A Pró-Reitoria de Pesquisa e Pós-Graduação da PUCRS faz saber aos interessados que se encontram abertas de 5 a 23 de junho de 2023 as inscrições para o Programa Institucional de Bolsas de Iniciação Científica Júnior da PUCRS. Esse Programa visa estimular o aluno de Ensino Médio de Porto Alegre e região metropolitana a participar de projetos de pesquisa, inserindo-o no processo de reflexão e de inovação no âmbito da Ciência & Tecnologia, e incentivar a sua inclusão nos cursos de graduação da instituição.

1. CRONOGRAMA

Período de inscrição 5 a 23/6/2023 (até às 23h59min)

Período de seleção de bolsistas 3 a 28/7/2023

Divulgação dos bolsistas selecionados Após 1º/8/2023

Evento de acolhida aos bolsistas 24/8/2023

Envio dos documentos do bolsista Até 5/9/2023

Vigência das bolsas 1º/9 a 31/12/2023

Evento de encerramento das atividades 14/12/2023

Envio do vídeo/Relatório Final 1º a 20/12/2023

2. INSCRIÇÕES

2.1. As inscrições para o Programa IC Jr. serão realizadas exclusivamente por meio do formulário eletrônico disponível no site do programa.

[Fechar](#)

- Após fechar o regulamento, vá até “**termos e condições**” clique em “**declaro estar ciente dos termos do regulamento e concordar com os mesmos**”.

## TERMOS E CONDIÇÕES

Para prosseguir com a inscrição é necessário ler e concordar com os termos do regulamento.

[Clique aqui e leia o regulamento](#)

Declaro estar ciente dos termos do regulamento e concordar com os mesmos.



- Após declarar estar ciente, clique em “**avançar**”.

## TERMOS E CONDIÇÕES

Para prosseguir com a inscrição é necessário ler e concordar com os termos do regulamento.

[Clique aqui e leia o regulamento](#)

- Declaro estar ciente dos termos do regulamento e concordar com os mesmos.



**Avançar**

[Voltar](#)

- Na próxima página será necessário selecionar a categoria de público e após avançar.

ESPAÇO JOVEM CIENTISTA 2023 (224039)

Seus Dados  2 Categoria de Público  3 Submeter Trabalhos  4 Confirmação da Inscrição

## CATEGORIA DE PÚBLICO [?](#)

**ALUNOS EXTERNOS**  
VALOR DA INSCRIÇÃO: R\$ 0,00



- Na página seguinte é a etapa de adicionar documentos. Tens que em “**tipo de trabalho**” e selecionar a única opção que vai constar, que é “**COMUNICAÇÃO ORAL - EXTERNOS**”. E após clicar em “**adicionar trabalho**”.

## INSCRIÇÃO - TRABALHOS [?](#)

Selecione o tipo de trabalho que deseja cadastrar. Após, clique em ADICIONAR TRABALHO para incluir as informações.

Tipo de trabalho



COMUNICAÇÃO ORAL - EXTERNOS



**Adicionar Trabalho**




## TRABALHOS ADICIONADOS

Todos os trabalhos que foram adicionados são incluídos aqui


- Na sequência será necessário o preenchimento dos dados solicitados.
  - 1- Título do trabalho;
  - 2- Área da pesquisa;
  - 3- Instituição de ensino (caso não conste sua instituição cadastrada, tens que entrar em contato com a Educação Continuada através do e-mail [educacao.continuada@puccrs.br](mailto:educacao.continuada@puccrs.br) e solicitar o cadastro.
  - 4- Envio dos arquivos (autorização e resumo). **Observação importante: a autorização de uso de dados será anexada no campo TRABALHO (2MB) e o resumo em RESUMO(500Kb).**
  - 5- Após o preenchimento corretos dos dados de trabalho, clique em “Adicionar Participantes”.

#### COMUNICAÇÃO ORAL - EXTERNOS

Título do Trabalho 


**Obrigatório**

Área de pesquisa Subárea de pesquisa

Selecione  Seleccione

**Obrigatório**

Instituição de Ensino


Selecione 

**Obrigatório**

#### ENVIO DE ARQUIVOS


TRABALHO

Tamanho máximo do arquivo: 2 MB




RESUMO

Tamanho máximo do arquivo: 500 Kb





#### DEMAIS PARTICIPANTES

Caso seu trabalho possua coautores e orientador(s), cadastre aqui as informações.





- Após o preenchimento dos dados de trabalho, caso seja necessário a correção de alguma informação, clique em “cancelar” para retornar a página anterior e iniciar novamente em adicionar trabalhos.
- Para equipes com mais de um aluno, adicione os Coautores em “adicionar participantes”, será solicitado os dados. colocar os dados, salvar e assim por diante. Sempre salvando os dados.
- Após adicionar todos os alunos, utilize esse mesmo campo para adicionar o Orientador.

### Adicionar Participante ✕


Tipo de Participante  E-mail do Participante 

Selecione

Nome do Participante 

Instituição de Ensino 

Selecione



- Cada participante inserido o sistema mostrará novamente a página de trabalho com o nome do participante que inseriu (como mostra a figura abaixo).

COMUNICAÇÃO ORAL - EXTERNOS

Título do Trabalho

Área de pesquisa

Instituição de Ensino

ENVIO DE ARQUIVOS

<b>TRABALHO</b> Tamanho máximo do arquivo: 2 MB ARQUIVO ConfirmacaoInscricao - 2023-06-21T085746.073.pdf DATA 21/06/2023
---

<b>RESUMO</b> Tamanho máximo do arquivo: 500 Kb ARQUIVO ConfirmacaoInscricao - 2023-06-20T112834.046.pdf DATA 21/06/2023
---

DEMAIS PARTICIPANTES

Caso seu trabalho possua coautores e orientador(a), cadastre aqui as informações.



COAUTOR	EMAIL DO PARTICIPANTE
<input type="text"/>	<input type="text"/>

- Após ter adicionado os participantes do trabalho (coautores e orientador), clique em avançar.



## INSCRIÇÃO - TRABALHOS ?

Selecione o tipo de trabalho que deseja cadastrar. Após, clique em ADICIONAR TRABALHO para incluir as informações.

Tipo de trabalho

TRABALHOS ADICIONADOS

Todos os trabalhos que foram adicionados são incluídos aqui

COMUNICAÇÃO ORAL - EXTERNOS 	
--	---

- Na página seguinte constará os dados do responsável, os dados do participante e os dados de trabalho (para mostrar os dados de trabalho tens que clicar em "exibir trabalhos". Para concluir a inscrição, clique em "Concluir Inscrição").

**DADOS DO RESPONSÁVEL**

Nome:

CPF:

---

**DADOS DO PARTICIPANTE**

Confirme seus dados para finalizar a inscrição.

Nome do inscrito:

CPF ou Passaporte:

E-mail:

---

**DADOS DO PROJETO**

Nome do projeto  
224039 - ESPAÇO JOVEM CIENTISTA 2023 (224039)

Período do curso / evento  
03/10/2023 a 06/10/2023

Categoria de público  
ALUNOS EXTERNOS

---

**TRABALHOS INSCRITOS**

[Voltar](#)

- **Dúvidas referente ao processo de inscrição, por favor, entrar em contato com a Educação Continuada através do e-mail [educacao.contnuada@pucri.br](mailto:educacao.contnuada@pucri.br).**